

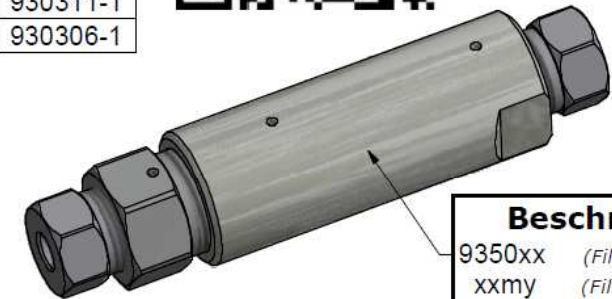
Wartung / Montage

Diese Zeichnung ist Anhang A der Montage- und Wartungsanleitung "HD-Inlinefilter 2.0".
Komplette Betriebsanleitung siehe QR-Code oder unter:

<https://www.allfi.com/dienstleistungen/downloads/produkt-manuals/>

- Druckentlastungsbohrungen dürfen nicht verschlossen werden.
- Durchflussrichtung beachten.
- Verschmutzte Filter führen zu grossem Druckverlust, Reinigung siehe Montage- und Wartungsanleitung.

Filterfeinheit	Filter komplett	Filterelement
Ohne Filter	935000	-
7my	935007	930312-1
10my	935010	930309-1
18my	935018	930304-1
35my	935035	930307-1
50my	935050	930311-1
70my	935070	930306-1



Beschriftung

9350xx (Filter komplett)
xxmy (Filterfeinheit)

Pos.	Stk.	Gegenstand	Artikel	Kommentare	Gewicht
1	1	Filtermutter 2.0	935053		55.1 g
2	1	Filterhalter 2.0	935051	Verschleisssteil	21.7 g
3	1	Filterelement			5 g
4	1	Filtergehäuse 2.0	935052		206 g
5	2	Druckring 1/4"	711403		3.1 g
6	2	Druckschraube 1/4"	701403		29.1 g

Allgemeintoleranzen ISO 2768-1 mK Diese Zeichnung ist unser geistiges Eigentum und darf ohne unsere Einwilligung weder kopiert, vervielfältigt, weitergegeben, noch zur Ausführung benutzt werden Gewicht 0,35 kg

Änderungen:	Ersatz für	-
	Ersetzt durch	-
	Gezeichnet	28.05.2015 A.M.
	Geprüft	25.01.2016 BT
	Freigabe	12.09.2016 BT
	Indexfreigabe	

HD-Inlinefilter 2.0

Masstab
3 : 2

Max 4150 bar / 60,000 psi

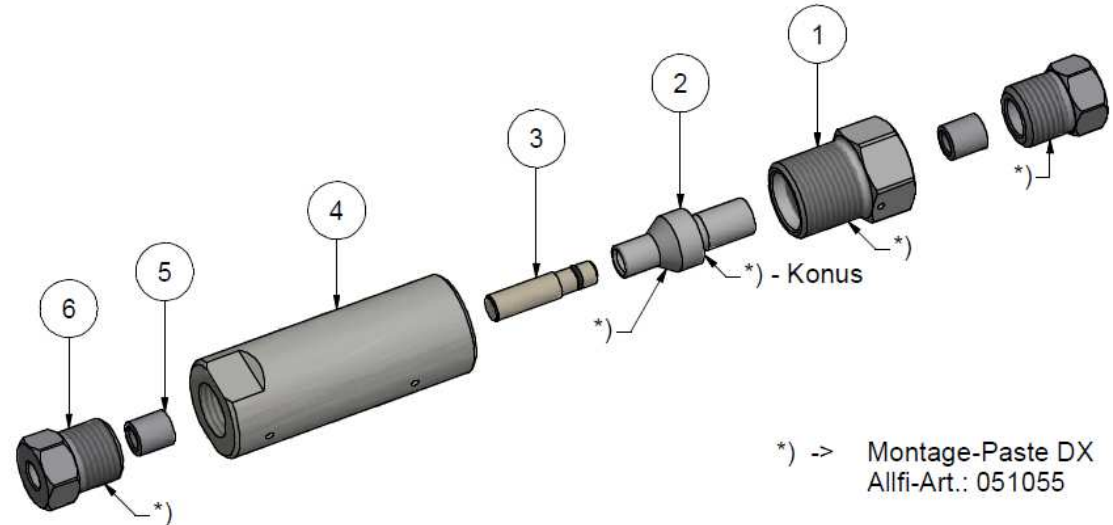
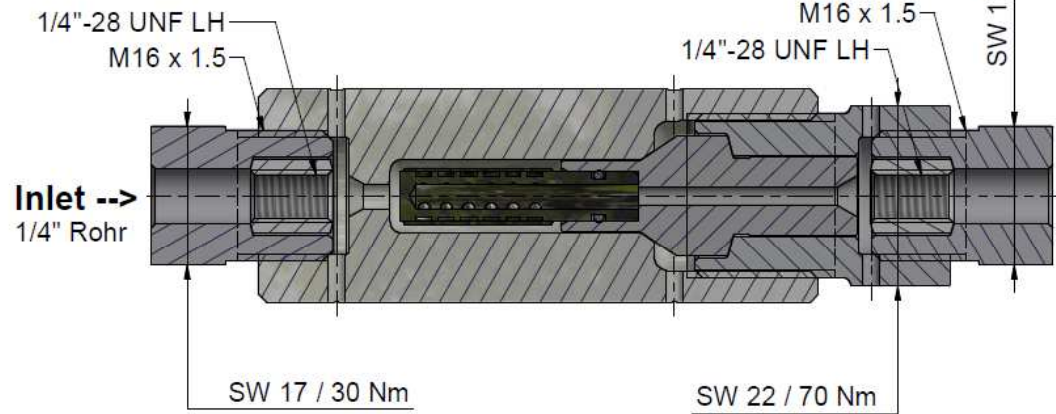



ALLFI AG - RIEDENMATT 1 - CH-6370 STANS
TELEFON +41(0)41-618 05 05
E-MAIL: sales@allfi.com

<http://www.allfi.com>

935000

Index	Blatt-Nr.	1
	Anzahl Blätter	2



*) -> Montage-Paste DX
Allfi-Art.: 051055