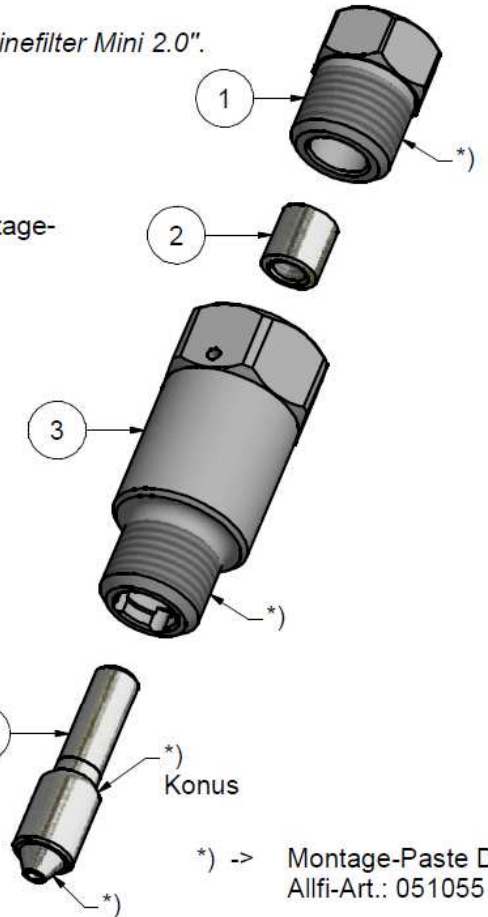


Wartung / Montage

Diese Zeichnung ist Anhang A der Montage- und Wartungsanleitung "HD-Inlinefilter Mini 2.0".
 Komplette Betriebsanleitung siehe QR-Code oder unter:
<https://www.allfi.com/dienstleistungen/downloads/produkt-manuals/>

- Druckentlastungsbohrungen dürfen nicht verschlossen werden.
- Durchflussrichtung beachten.
- Verschmutzte Filter führen zu grossem Druckverlust, Reinigung siehe Montage- und Wartungsanleitung.

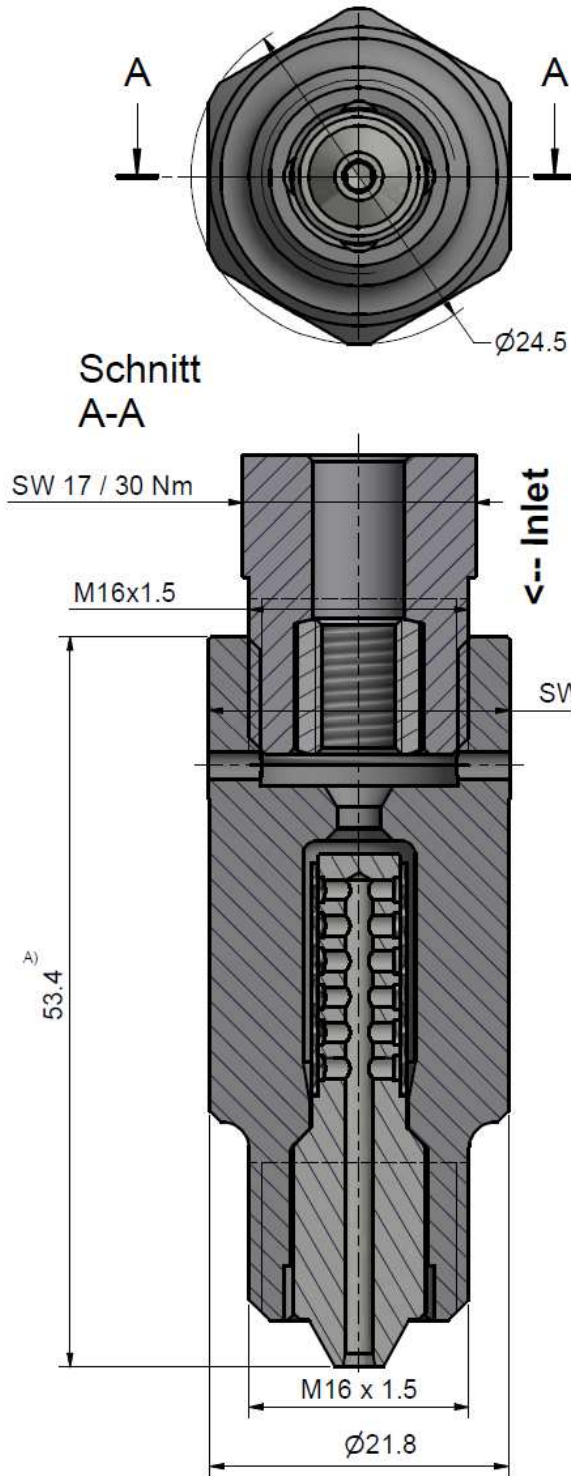
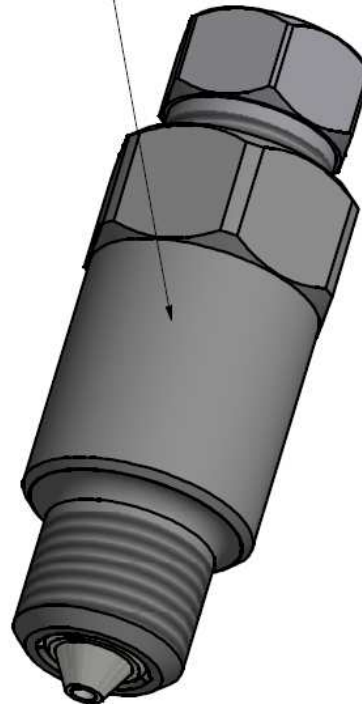
Filterfeinheit	Filter komplett	Filterelement
Ohne Filter	931400	-
7my	931411	931409
10my	931410	931404
18my	931418	931405
35my	931435	931406
50my	931450	931407
70my	931470	931408



*) -> Montage-Paste DX
 Allfi-Art.: 051055

Beschriftung

9314xx (Filter komplett)
 xxmy (Filterfeinheit)



Pos.	Stk.	Gegenstand	Artikel	Kommentare	Gewicht
1	1	Druckschraube 1/4"	701403 A)		29.1 g
2	1	Druckring 1/4"	711403 A)		3.1 g
3	1	Filtergehäuse Mini 2.0	931403	Verschleissteil	98.2 g
4	1	Filterelement Mini 2.0		Verschleissteil	12.7 g

Allgemeintoleranzen ISO 2768-1 mK Diese Zeichnung ist unser geistiges Eigentum und darf ohne unsere Einwilligung weder kopiert, vervielfältigt, weitergegeben, noch zur Ausführung benutzt werden Gewicht 0.14 kg

Änderungen:		Ersatz für	-
A) war 52.5, Pos 1 & 2 neu, 26.03.2020 AM		Ersetzt durch	-
B) Drehmoment war 30 Nm, 09.07.2020 AM		Gezeichnet	15.11.2019 AM
C) Filter 7my added, 11.01.2021 AM		Geprüft	27.03.2020 BT

HD-Inlinefilter Mini 2.0 Masstab 2.5 : 1	Freigabe	03.06.2020 RB
	Indexfreigabe	18.01.2021 RB
	Max. 4150 bar / 60,000 psi	

 ALLFI AG - RIEDENMATT 1 - CH-6370 STANS TELEFON +41(0)41-618 05 05 E-MAIL: sales@allfi.com http://www.allfi.com	931400	Index C	Blatt-Nr. 1 Anzahl Blätter 2
--	---------------	-------------------	---------------------------------