

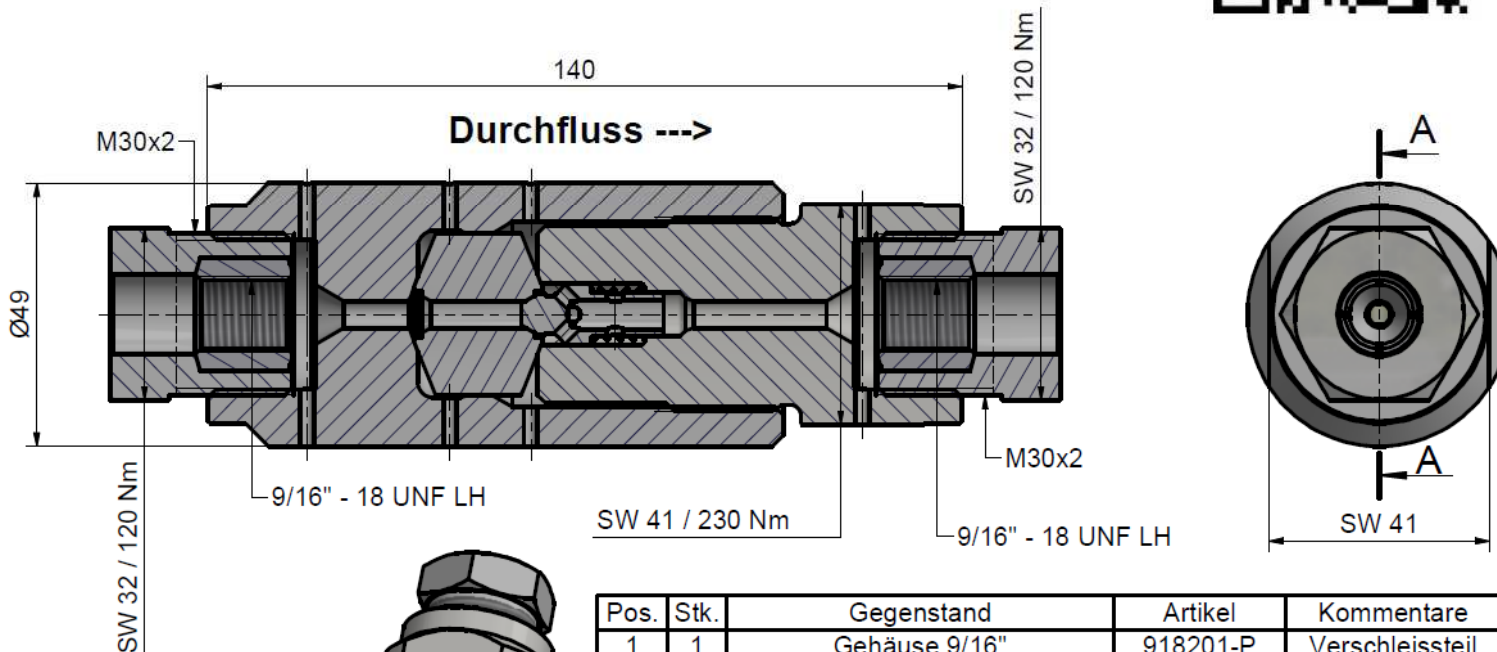
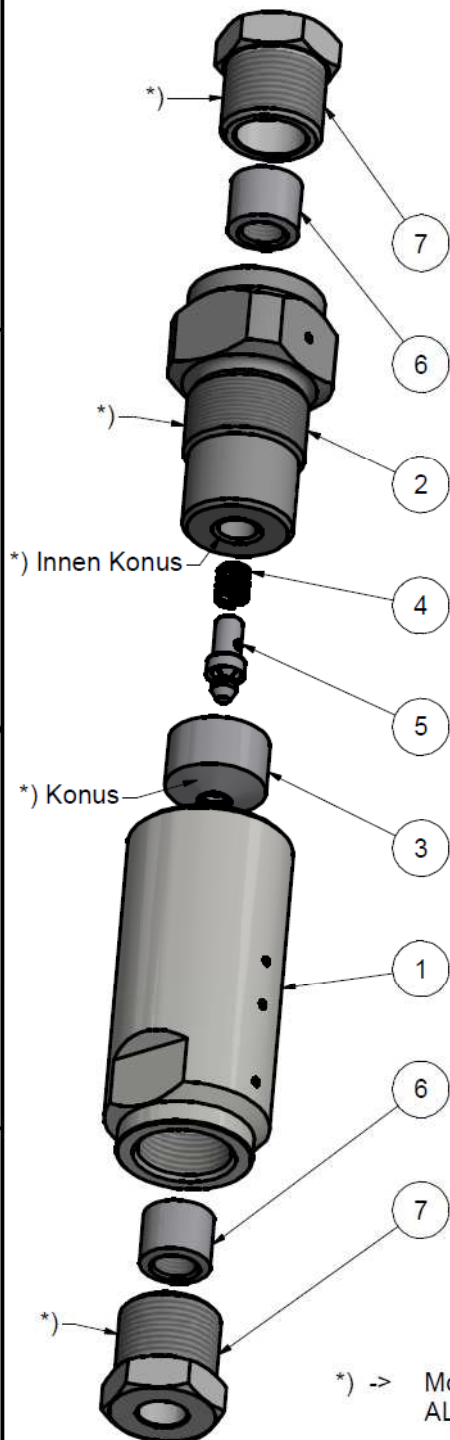
Wartung / Montage

Diese Zeichnung ist Anhang A der Montage- und Wartungsanleitung "HD-Rückschlagventil 9/16".
 Komplette Betriebsanleitung siehe QR-Code oder unter:

<https://www.allfi.com/dienstleistungen/downloads/produkt-manuals/>

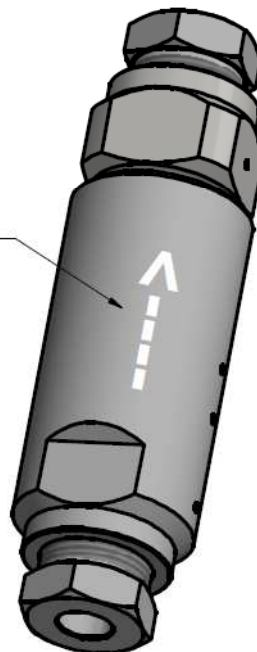


- Druckentlastungsbohrungen dürfen nicht verschlossen werden.



Beschriftung

ALLFI-Logo
 918210
 4150 bar
 60,000 psi
 "Pfeil"



Pos.	Stk.	Gegenstand	Artikel	Kommentare	Gewicht
1	1	Gehäuse 9/16"	918201-P	Verschleisssteil	937.4 g
2	1	Verschlussschraube 9/16"	918202-P	Verschleisssteil	580.6 g
3	1	Wechselsitz 9/16"	918203-P	Verschleisssteil	103.9 g
4	1	Druckfeder	021040	Verschleisssteil	0.3 g
5	1	Ventilbolzen 9/16"	918205-P	Verschleisssteil	7.9 g
6	2	Druckring 9/16"	719100		28.9 g
7	2	Druckschraube 9/16"	709100		132.8 g

Allgemeintoleranzen ISO 2768-1 mK Diese Zeichnung ist unser geistiges Eigentum und darf ohne unsere Einwilligung weder kopiert, vervielfältigt, weitergegeben, noch zur Ausführung benutzt werden Gewicht 2,06 kg

Änderungen:		Ersatz für	-
		Ersetzt durch	-
		Gezeichnet	07.08.2023 AM
		Geprüft	07.08.2023 BT
		Freigabe	10.08.2023 PH
		Indexfreigabe	

HD-Rückschlagventil 9/16" 2.0

Masstab
 1 : 1

Max. 4150 bar / 60,000 psi



ALLFI AG - RIEDENMATT 1 - CH-6370 STANS
 TELEFON +41(0)41-618 05 05 - TELEFAX +41(0)41-618 05 10
 E-MAIL: sales@allfi.com <http://www.allfi.com>

918210

Index	Blatt-Nr.	1
	Anzahl Blätter	2

*) -> Montage-Paste DX
 ALLFI-Art.: 051055