

Wartung / Montage

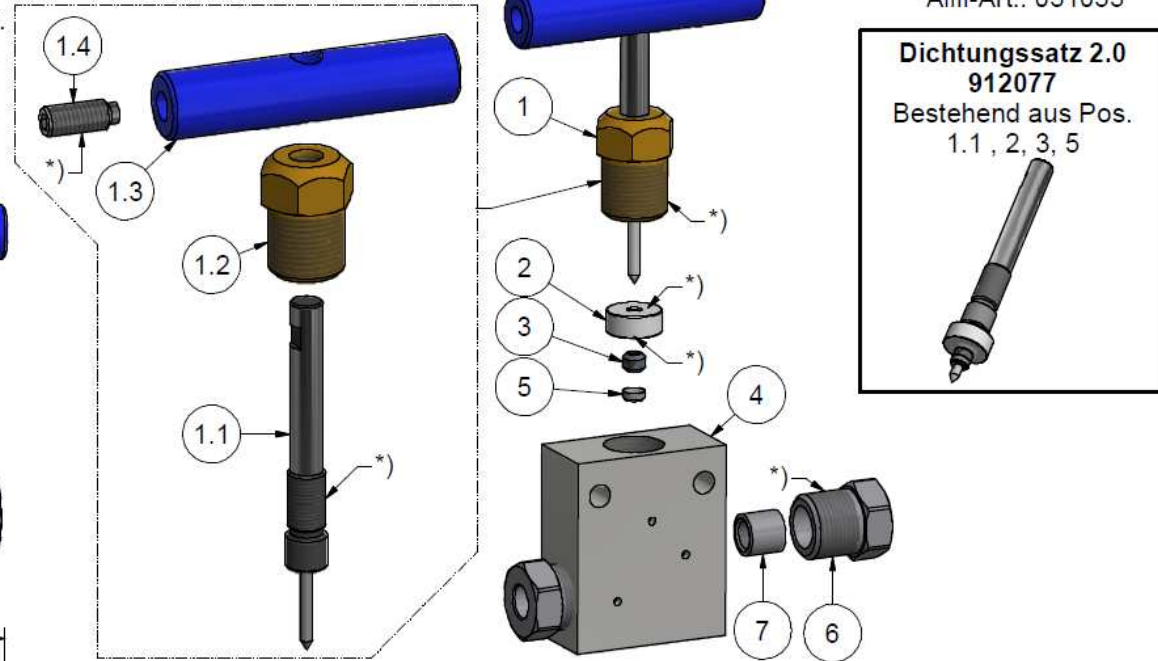
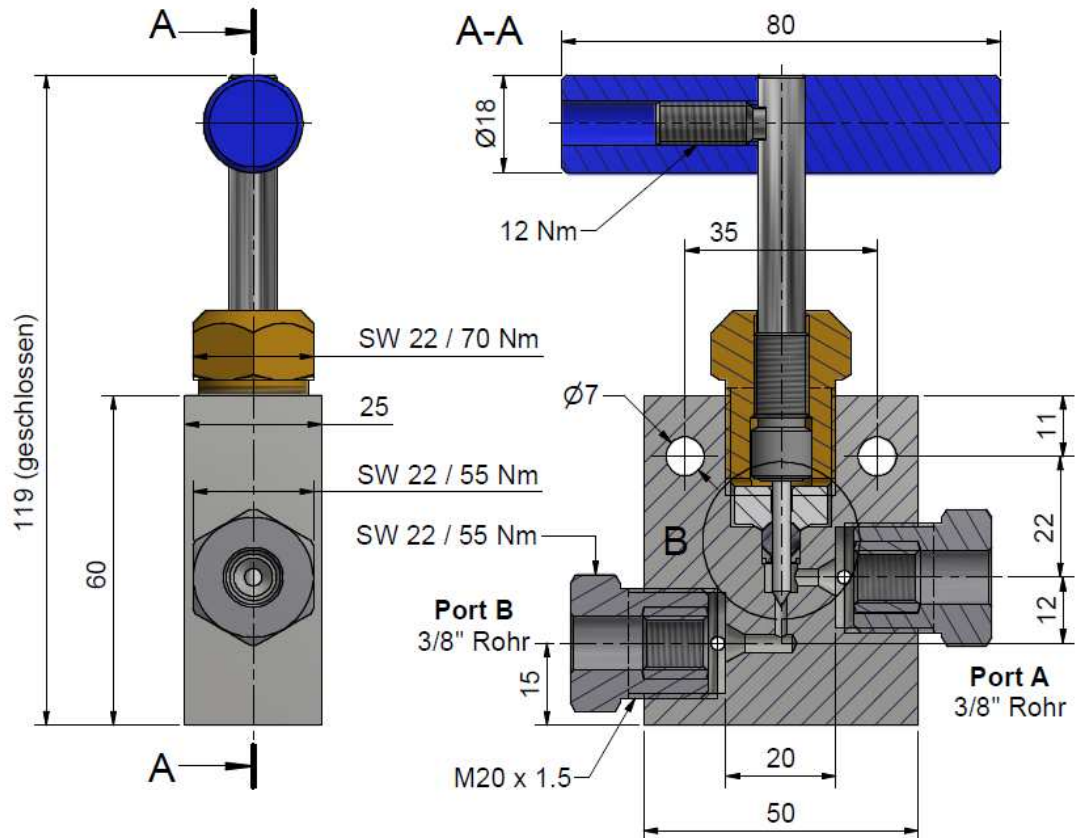
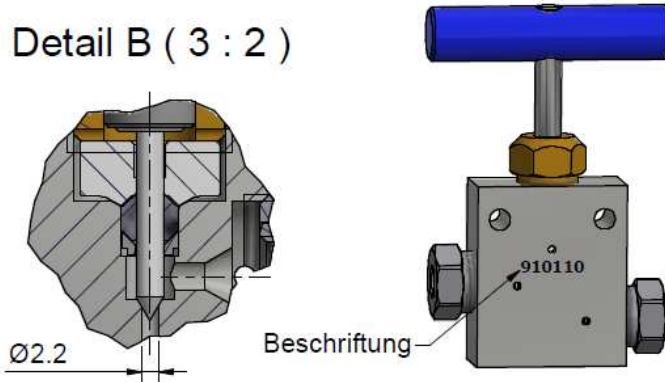
Diese Zeichnung ist Anhang A der Montage- und Wartungsanleitung "Handventil 2.0".

Komplette Betriebsanleitung siehe QR-Code oder unter:
<https://www.allfi.com/dienstleistungen/downloads/produkt-manuals/>

- Druckentlastungsbohrungen dürfen nicht verschlossen werden.



Detail B (3 : 2)



*) -> Montage-Paste DX
Allfi-Art.: 051055

Dichtungssatz 2.0
912077
 Bestehend aus Pos.
 1.1 , 2, 3, 5

Pos.	Stk.	Gegenstand	Artikel	Kommentare	Gewicht
1	1	Spindel komplett 2.0	910062		169.9 g
1.1	1	Spindel mit Nadel 2.0	912059	Verschleissteil	
1.2	1	Spindelmutter 2.0	912058		
1.3	1	Knebelgriff 2.0	912057		
1.4	1	Gewindestift	000044		
2	1	Druckscheibe 2.0	912053	Verschleissteil	11.8 g
3	1	HD-Dichtung 2.0	912052	Verschleissteil	1 g
4	1	Ventilkörper durchgang 3/8" 2.0	912065	Verschleissteil	58 g
5	1	Konusscheibe 2.0	912062	Verschleissteil	0.4 g
6	2	Druckschraube 3/8"	703800		48.1 g
7	2	Druckring 3/8"	713800		6.8 g

Allgemeintoleranzen ISO 2768-1 mK Diese Zeichnung ist unser geistiges Eigentum und darf ohne unsere Einwilligung weder kopiert, vervielfältigt, weitergegeben, noch zur Ausführung benutzt werden Gewicht 0.35 kg

Änderungen:		Ersatz für	912010, 910100
		Ersetzt durch	-
		Gezeichnet	13.01.2016 AM
		Geprüft	21.03.2016 BT
		Freigabe	01.05.2017 BT
		Indexfreigabe	

Durchgangsventil 3/8" 2.0

Masstab 1 : 1

Max 4150 bar / 60,000 psi
Handventil 2.0

ALLFI AG - RIEDENMATT 1 - CH-6370 STANS
 TELEFON +41(0)41-618 05 05
 E-MAIL: sales@allfi.com <http://www.allfi.com>

910110

Index	Blatt-Nr.	1
	Anzahl Blätter	1